

## Saturs.

1. Piltenes, Dzintaru, Lapeģļu, Gaismas, Grants un Vakara ielas rajons.....	3
1.2. Krāsu koncepcijas vizuāls atspoguļojums.....	5
1.3. Krāsu toņi.....	6
1.4. Plānotie ēku krāsojumi.....	7
2. Mucenieku un Planīcas ielas rajons.....	70
2.2. Krāsu koncepcijas vizuāls atspoguļojums.....	71
2.3. Krāsu toņi.....	72
2.4. Plānotie ēku krāsojumi.....	73
3. Mucenieku, Adatu, Liepājas ielas dzīvojamais rajons.....	96
3.1. Krāsu koncepcijas vizuāls atspoguļojums.....	97
3.2. Krāsu toņi.....	98
3.3. Plānotie ēku krāsojumi.....	99
4. Ēku galu fasāžu krāsojumi.....	109



4.1. Piltenes, Dzintaru, Lapegļu, Gaismas, Grants un Vakara ielas rajons.....	111
4.2. Mucenieku un Planīcas ielas rajons .....	117
4.3. Mucenieku, Adatu, Liepājas ielas dzīvojamais rajons.....	120
4.4. Iespējamie ēku galu fasāžu krāsojumi.....	123
5. Reklāmas uz ēku sienām.....	126



**1.daļa**

## **Piltenes, Dzintaru, Lapeģļu, Gaismas, Grants un Vakara ielas rajons.**

Kuldīgas pilsētas lielākais daudzstāvu daudzdzīvokļu māju rajons ietver Piltenes, Dzintaru, Gaismas, Grants un Vakara ielas. Vadoties pēc jau renovēto - siltināto un krāsoto ēku fasāžu krāsu toņiem šajā rajonā ir izstrādāta kopēja vīzija ar kopējiem renovējamo ēku fasāžu krāsu toņiem un dalījumu.

Šobrīd esošie renovēto ēku fasāžu krāsu toņi Gaismas ielā ir balts, gaiši zaļš, tumši zaļš, tumši sarkans, gaiši pelēks, pelēks un gaiši brūns. Gaismas ielas rajona daudzstāvu daudzdzīvokļu ēku plānotajos fasāžu krāsojumos savstarpēji vienojošais tonis ir tumši sarkans, jo renovētajām ēkām fasāžu krāsošanā pielietots tumši sarkanais tonis.

Piltenes ielā renovēta ir daudzstāvu daudzdzīvokļu māja Nr.30. Šī ēka ir krāsota divos toņos – baltā un rozā, bet ņemot vērā rozā toņa balējumu, to plānots pārkrāsot gaiši brūnā tonī. Piltenes ielas māju vienojošie krāsu toņi ir paredzēti divi – balts un gaiši dzeltens.

Dzintaru ielā renovētas ir trīs daudzstāvu daudzdzīvokļu mājas. Šīs ielas renovēto ēku fasāžu krāsu toņi ir gaiši pelēks, oranži brūns, tumši pelēks un vēsi, spilgti dzeltens. Visām šīm ēkām vienojošais jau esošais krāsu tonis ir gaiši pelēks jeb bēšs, kas plānotajos ēku fasāžu krāsojumos paredzēts kā Dzintara ielas ēku fasāžu vienojošais krāsas tonis.



Lapegļu ielā šobrīd nav renovētu ēku. Vadoties no esošajiem un plānotajiem krāsu toņiem šajā – Gaismas ielas rajonā un Piltenes, Dzintaru un Gaismas ielas fasāžu krāsu toņiem, kā kopējo toni daudzstāvu daudzdzīvokļu mājām Lapegļu ielā plānots izmantot – dzeltenī brūno ( okeris ) un zaļi brūno ( gaišs haki ).


Grants un Vakara ielā ir katrā viena daudzstāvu daudzdzīvokļu māja. Grants ielas mājas plānotais krāsojums paredzēts gaiši pelēkā tonī, kas dominē visā šajā lielajā daudzstāvu daudzdzīvokļu rajonā un gaiši zaļā tonī, kurš nav paredzēts blakus esošās Piltenes ielas ēku fasādēs. Savukārt Vakara ielas daudzstāvu daudzdzīvokļu ēku plānots krāsot gaišos toņos – gaiši dzeltenā krāsā, kura ļoti izteikti dominē Piltenes ielas ēku fasādēs un brūngani dzeltenā krāsā.

Katrai no šī rajona ielām ir atšķirīgs daudzstāvu daudzdzīvokļu ēku vienojošais krāsas tonis, taču visi pārējie krāsu toņi savstarpēji tiek pielietoti visā šajā daudzstāvu daudzdzīvokļu māju rajonā.


Pamatojoties uz šo krāsu koncepciju, pirms būvniecības procesa uzsākšanas katrai ēkai jāizstrādā un Kuldīgas pilsētas Būvniecības komisijai jāapstiprina ēkas krāsu pase, kas pieejama [www.kuldiga.lv](http://www.kuldiga.lv) – Būvniecība – Iesniegumi, veidlapas. Izstrādājot ēkas krāsu pasi ir pieļaujams ieviest nelielas izmaiņas krāsu risinājumos.



## Krāsu koncepcijas vizuāls atspoguļojums.

 - lodžiju koka apdare kas pārklāta ar "Pinotex Classic" pigmentēta izstrādājuma.

Vietās, kur ir esoša, labi saglabājusies lodžiju flīžu apdare, to ir iespējams atstāt.

 - šīm daudzdzīvokļu mājām kompleksā siltināšana ir veikta

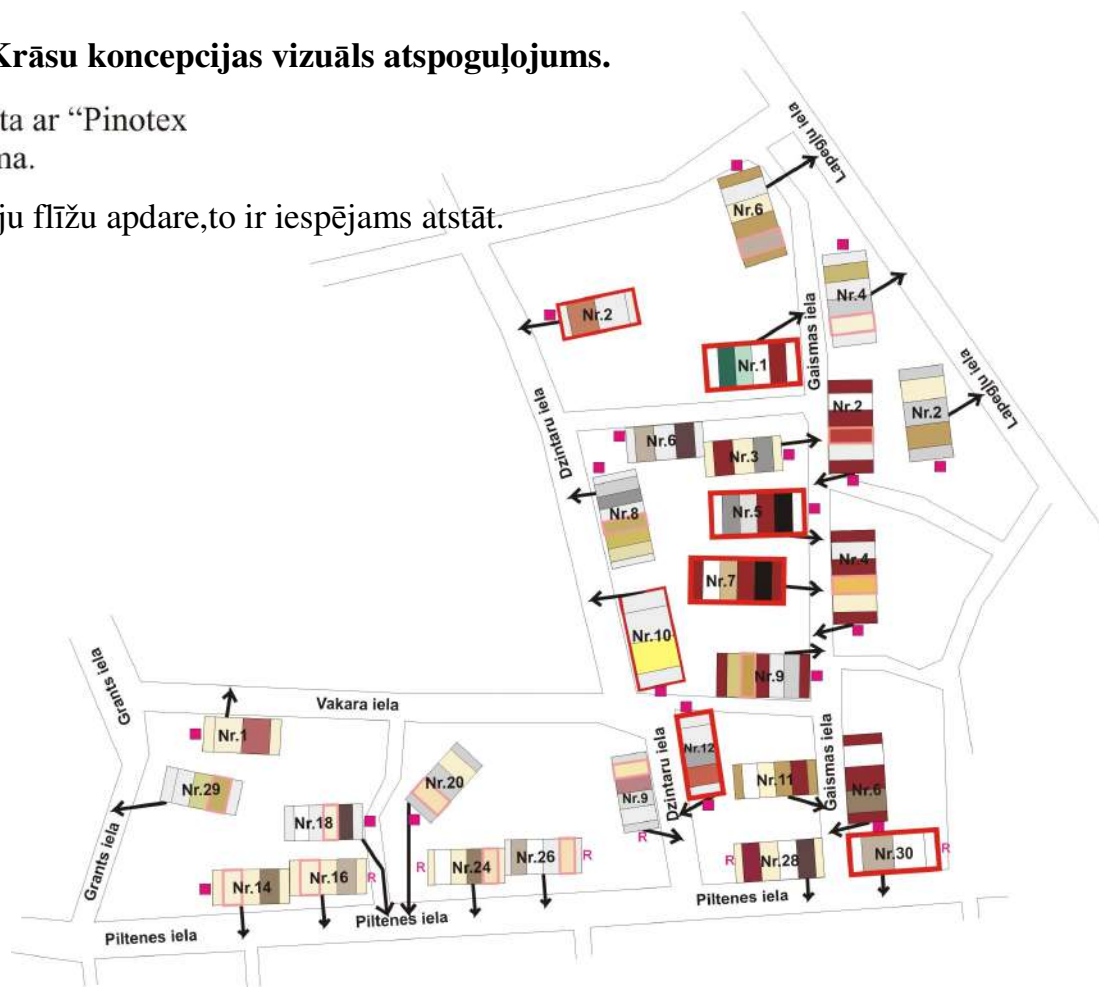
plānotie krāsu toņi  
ēkas fasādes krāsošanai



plānotais ēkas  
gala sienu krāsas tonis





























 - plānoti ēku gala sienu krāsojumi

**R** - uz šīm daudzdzīvokļu ēku sienām paredzēts izvietot reklāmas



## Krāsu toņi.

Krāsu toņi norādīti pēc Sadolin COLORNORM krāsu stenda.

Balts			
Gaiši pelēks			HN.02.81
Vidēji gaiši pelēks			NN.02.72
Pelēks			S3.04.57
Gaiši dzeltens			F8.17.86
Okeris			E8.30.59
Karaliski sarkans			B2.16.49
Tumši sarkans			B3.37.31
Gaiši zaļš			G9.10.70
Vidēji gaiši zaļš			H6.15.67
Haki zaļš			G0.21.60
Gaiši brūns			E4.05.62
Vidēji gaiši brūns			D0.06.52
Brūns			C9.04.39

Lapegļu iela, mājas Nr.2



Esošās ēkas fotofiksācija.



Plānotais ēkas krāsojums vai analogs risinājums.

- Gaiši dzeltens – F8.17.86
- Okeris – E8.30.59
- Vidēji gaiši pelēks – NN.02.72





Lapegļu iela, mājas Nr. 4



Esošās ēkas fotofiksācija.

Plānotais ēkas krāsojums vai analogs risinājums.

- Gaiši pelēks – HN.02.81
- Vidēji gaiši pelēks – NN.02.72
- Haki zaļš – G0.21.60
- Lodžijas – koka apdare ar Pinotex Classic aizsarglīdzekli – 101 bezkrāsains.






Lapegļu iela, mājas Nr.6



Esošās ēkas fotofiksācija.

Plānotais ēkas krāsojums vai analogs risinājums.

- Gaiši pelēks – HN.02.81
- Gaiši dzeltens – F8.17.86
- Okeris – E8.30.59
- Lodžijas – koka apdare ar Pinotex Classic aizsarglīdzekli – 106 pagājušā gada zāle (dzeltenīgi brūns tonis).







Gaismas iela, mājas Nr. 3



Esošās ēkas fotofiksācija.

Plānotais ēkas krāsojums vai analogs risinājums.

- Gaiši dzeltens – F8.17.86
- Tumši sarkans – B3.37.31
- Pelēks – S3.04.57





Gaišmas iela, mājas Nr.2



Esošās ēkas fotofiksācija.

Plānotais ēkas krāsojums vai analogs risinājums.

- Balts
- Gaiši pelēks – HN.02.81
- Tumši sarkans – B3.37.31
- Lodžijas – koka apdare ar Pinotex Classic aizsarglīdzekli – 178 sarkankoks.





Gaismas iela, mājas Nr. 4




Esošās ēkas fotofiksācija.

Plānotais ēkas krāsojums vai analogs risinājums.

- Tumši sarkans – B3.37.31
- Gaiši pelēks – HN.02.81
- Gaiši dzeltens – F8.17.86
- Lodžijas – koka apdare ar Pinotex Classic aizsarglīdzekli – 175 oregons







Gaismas iela, mājas Nr.6




Esošās ēkas fotofiksācija.

Plānotais ēkas krāsojums vai analogs risinājums.

- Balts
- Tumši sarkans – B3.37.31
- Vidēji gaiši brūns – D0.06.52





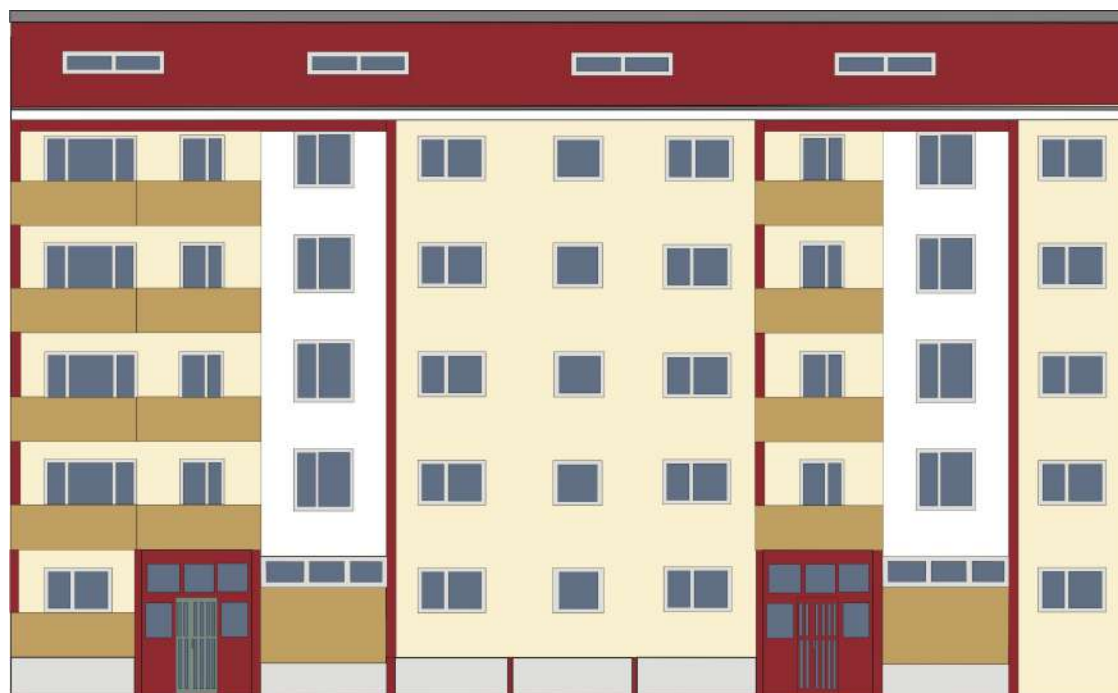
Gaišmas iela, mājas Nr.11



Esošās ēkas fotofiksācija.

Plānotais ēkas krāsojums vai analogs risinājums.

- Balts
- Tumši sarkans – B3.37.31
- Gaiši dzeltens – F8.17.86
- Okeris – E8.30.59





Gaišmas iela, mājas Nr.9



Esošās ēkas fotofiksācija.



Plānotais ēkas krāsojums vai analogs risinājums.

- Tumši sarkans – B3.37.31
- Gaiši pelēks – HN.02.81
- Vidēji gaiši pelēks – NN.02.72
- Haki zaļš – G0.21.60
- Lodžijas – koka apdare ar Pinotex Classic aizsarglīdzekli – 173 olīvkrāsa





Dzintaru iela, mājas Nr.6



Esošās ēkas fotofiksācija.

Plānotais ēkas krāsojums vai analogs risinājums.

- Gaiši pelēks – HN.02.81
- Gaiši brūns – E4.05.62
- Brūns – C9.04.39





Dzintaru iela, mājas Nr.8



Esošās ēkas fotofiksācija.

Plānotais ēkas krāsojums vai analogs risinājums.

- Gaiši pelēks – HN.02.81
- Vidēji gaiši pelēks – NN.02.72
- Pelēks – S3.04.57
- Haki zaļš – G0.21.60
- Gaiši zaļš – G9.10.70
- Lodžijas – koka apdare ar Pinotex Classic aizsarglīdzekli – 126 jūras vilnis







Dzintaru iela, mājas Nr.9



Esošās ēkas fotofiksācija.

Plānotais ēkas krāsojums vai analogs risinājums.

- Gaiši pelēks – HN.02.81
- Vidēji gaiši pelēks – NN.02.72
- Karaliski sarkans – B2.16.49
- Lodžijas – koka apdare ar Pinotex Classic aizsarglīdzekli – 101 bezkrāsains





Piltenes iela, mājas Nr.28



Esošās ēkas fotofiksācija.

Plānotais ēkas krāsojums vai analogs risinājums.

- Balts
- Brūns – C9.04.39
- Gaiši dzeltens – F8.17.86
- Tumši sarkans – B3.37.31





Piltenes iela, mājas Nr.14




Esošās ēkas fotofiksācija.

Plānotais ēkas krāsojums vai analogs risinājums.

- Vidēji gaiši brūns – D0.06.52
- Gaiši dzeltens – F8.17.86







- Lodžijas – koka apdare ar Pinotex Classic aizsarglīdzekli – 101 bezkrāsains



Piltenes iela, mājas Nr.16




Esošās ēkas fotofiksācija.

Plānotais ēkas krāsojums vai analogs risinājums.

- Gaiši dzeltens – F8.17.86
- Gaiši brūns – E4.05.62
- Lodžijas – koka apdare ar Pinotex Classic aizsarglīdzekli – 101 bezkrāsains






Piltenes iela, mājas Nr.24



Esošās ēkas fotofiksācija.

Plānotais ēkas krāsojums vai analogs risinājums.

- Balts
- Gaiši dzeltens – F8.17.86
- Vidēji gaiši brūns – D0.06.52
- Lodžijas – koka apdare ar Pinotex Classic aizsarglīdzekli – 105 ozols





Piltenes iela, mājas Nr. 26




Esošās ēkas fotofiksācija.



Plānotais ēkas krāsojums vai analogs risinājums.

- Balts
- Gaiši brūns – E4.05.62
- Gaiši pelēks – HN.02.81
- Lodžijas – koka apdare ar Pinotex Classic aizsarglīdzekli – 105 ozols





Piltenes iela, mājas Nr.20

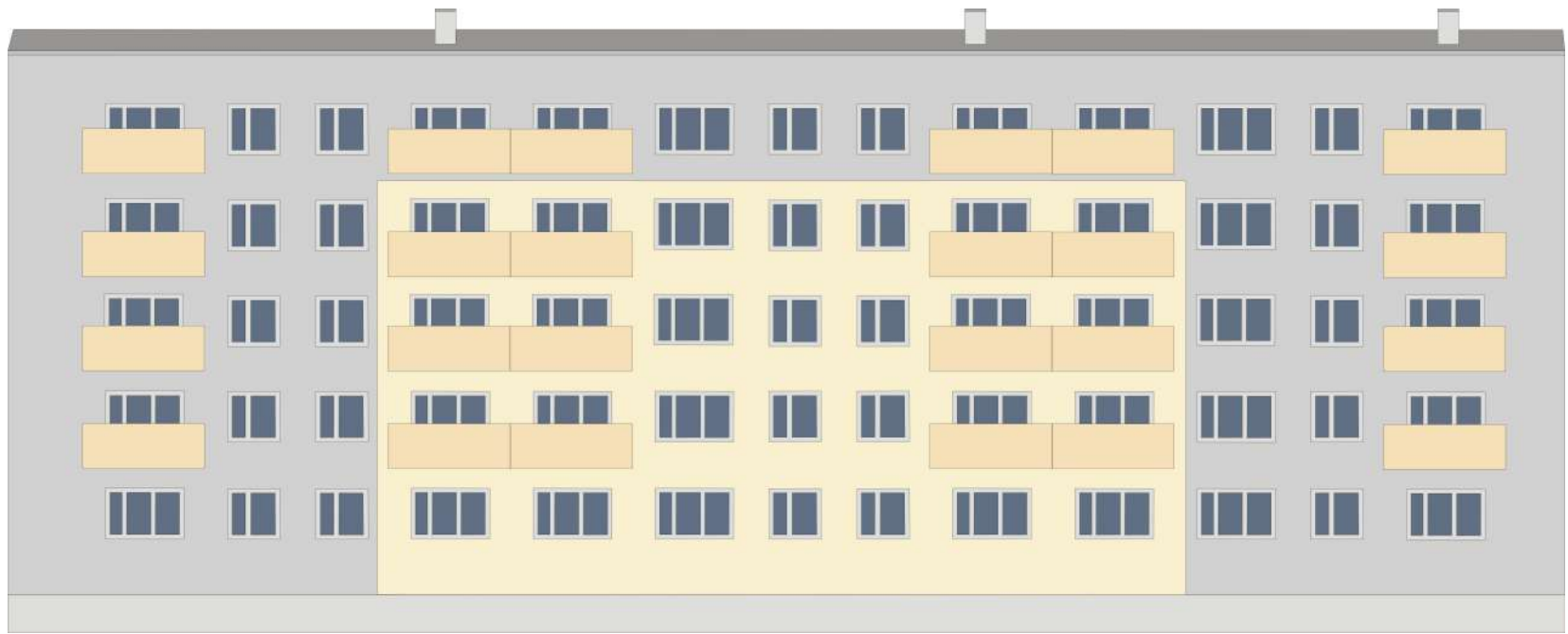


Esošās ēkas fotofiksācija.

Plānotais ēkas krāsojums vai analogs risinājums.

- Vidēji gaiši pelēks – NN.02.72
- Gaiši dzeltens – F8.17.86
- Lodžijas – koka apdare ar Pinotex Classic aizsarglīdzekli – 105 ozols





Piltenes iela, mājas Nr.18



Esošās ēkas fotofiksācija.

Plānotais ēkas krāsojums vai analogs risinājums.

- Balts
- Gaiši pelēks – HN.02.81
- Brūns – C9.04.39
- Lodžijas – koka apdare ar Pinotex Classic aizsarglīdzekli – 101 bezkrāsains







Grants iela, mājas Nr. 29



Esošās ēkas fotofiksācija.

Plānotais ēkas krāsojums vai analogs risinājums.

- Gaiši pelēks – HN.02.81
- Vidēji gaiši zaļš – H6.15.67
- Lodžijas – koka apdare ar Pinotex Classic aizsarglīdzekli – 126 jūras vilnis





Vakara iela, mājas Nr.1



Esošās ēkas fotofiksācija.

Plānotais ēkas krāsojums vai analogs risinājums.

- Gaiši dzeltens – F8.17.86
- Karaliski sarkans – B2.16.49
- Lodžijas – ranila apdare, kas ir jau veikta.





## 2. Mucenieku un Planīcas ielas rajons.

Kuldīgas pilsētas neliels daudzstāvu daudzdzīvokļu māju rajons, kas ietver Mucenieku, Planīcas un Pureņu ielas. Vadoties pēc jau renovētām - siltinātām un krāsotām ēku fasādēm šajā rajonā ir izstrādāta kopēja vīzija ar kopējiem renovējamo ēku fasāžu krāsu toņiem un dalījumu.


Planīcas ielas trīsstāvu daudzdzīvokļu mājas paredzēts akcentēt ar horizontālām līnijām un violetiem toņiem. Šobrīd renovēto – siltināto un krāsoto Mucenieku ielas daudzstāvu daudzdzīvokļu māju vienojošais krāsas tonis ir tumši sarkans. Ņemot vērā šos renovēto ēku fasāžu krāsu toņus, kā akcents Vīgiežu ielas daudzstāvu daudzdzīvokļu mājai paredzēts - sarkani violetais krāsas tonis.

Visām šīm daudzstāvu daudzdzīvokļu ēkām Mucenieku un Planīcas ielas rajonā vienojošie ēku fasāžu jau esošie un plānotie krāsu toņi – pelēkie un silti dzeltenais.


Pamatojoties uz šo krāsu koncepciju, pirms būvniecības procesa uzsākšanas katrai ēkai jāizstrādā un Kuldīgas pilsētas Būvniecības komisijai jāapstiprina ēkas krāsu pase, kas pieejama [www.kuldiga.lv](http://www.kuldiga.lv) – Būvniecība – Iesniegumi, veidlapas. Izstrādājot ēkas krāsu pasi ir pieļaujams ieviest nelielas izmaiņas krāsu risinājumos.



## Krāsu koncepcijas vizuāls atspoguļojums.

 - lodžiju koka apdare kas pārklāta ar "Pinotex Classic" pigmentēta izstrādājuma.

Vietās, kur ir esoša, labi saglabājusies lodžiju flīžu apdare, to ir iespējams atstāt.

 - šīm daudzdzīvokļu mājām kompleksā siltināšana ir veikta

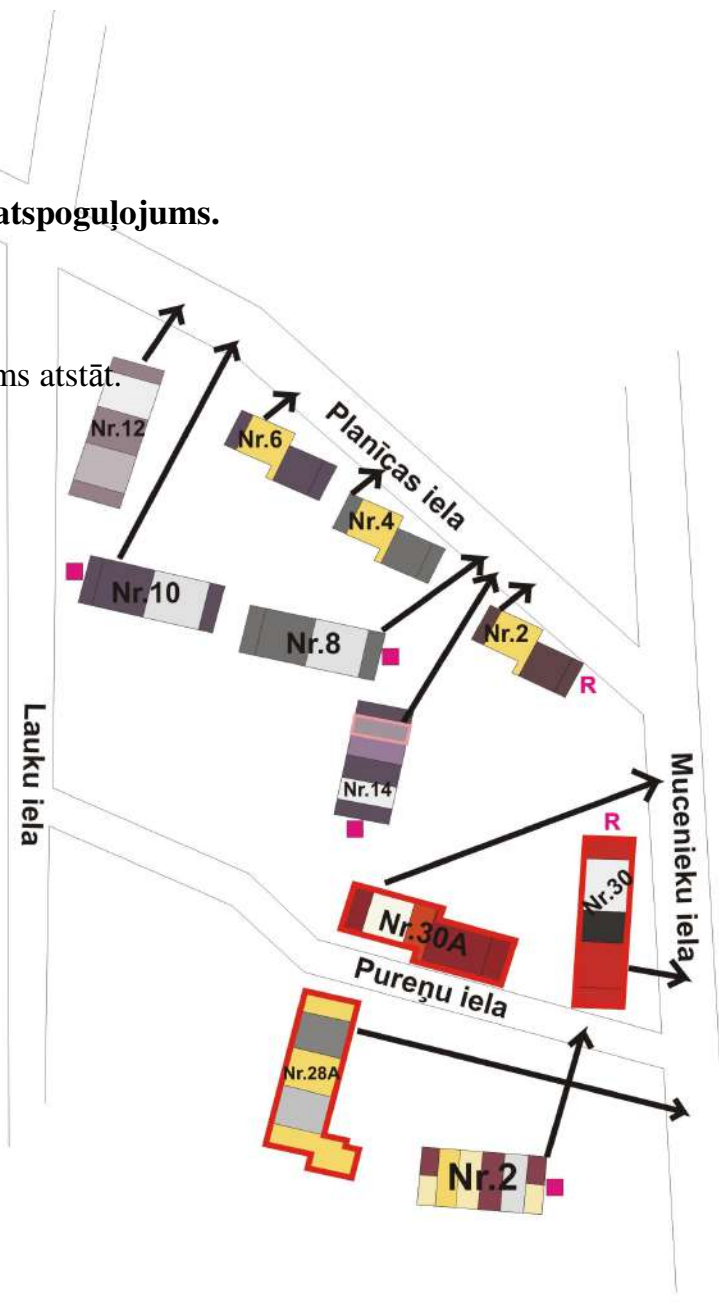
plānotie krāsu toņi  
ēkas fasādes krāsošanai



plānotais ēkas  
gala sienu krāsas tonis

 - plānoti ēku gala sienu krāsojumi























**R** - uz šīm daudzdzīvokļu ēku sienām paredzēts izvietot reklāmas





## Krāsu toņi.

Krāsu toņi norādīti pēc Sadolin COLORNORM krāsu stenda.

Gaiši dzeltens			F8.17.86
Dzeltens			F4.33.80
Gaiši pelēks			HN.02.81
Vidēji gaiši pelēks			NN.o2.72
Tumši pelēks			GN.00.44
Gaiši violets			W9.12.60
Sarkani violets			Z0.25.32
Violets			X6.15.42
Lillā			V8.25.42
Tumši lillā			V6.21.30
Brūns			C9.04.39

Vīgriežu iela, mājas Nr.3



Esošās ēkas fotofiksācija.

Plānotais ēkas krāsojums vai analogs risinājums.

- Gaiši dzeltens – F8.17.86
- Dzeltens – F4.33.80
- Vidēji gaiši pelēks – NN.02.72
- Sarkani violets – Z0.25.32





Planīcas iela, mājas Nr. 14



Esošās ēkas fotofiksācija.

Plānotais ēkas krāsojums vai analogs risinājums.

- Gaiši pelēks – HN.02.81
- Tumši lillā – V6.21.30
- Lillā – V8.25.42
- Lodžija – koka apdare ar Pinotex Classic aizsarglīdzekli – 110 virši





Planīcas iela, mājas Nr. 12

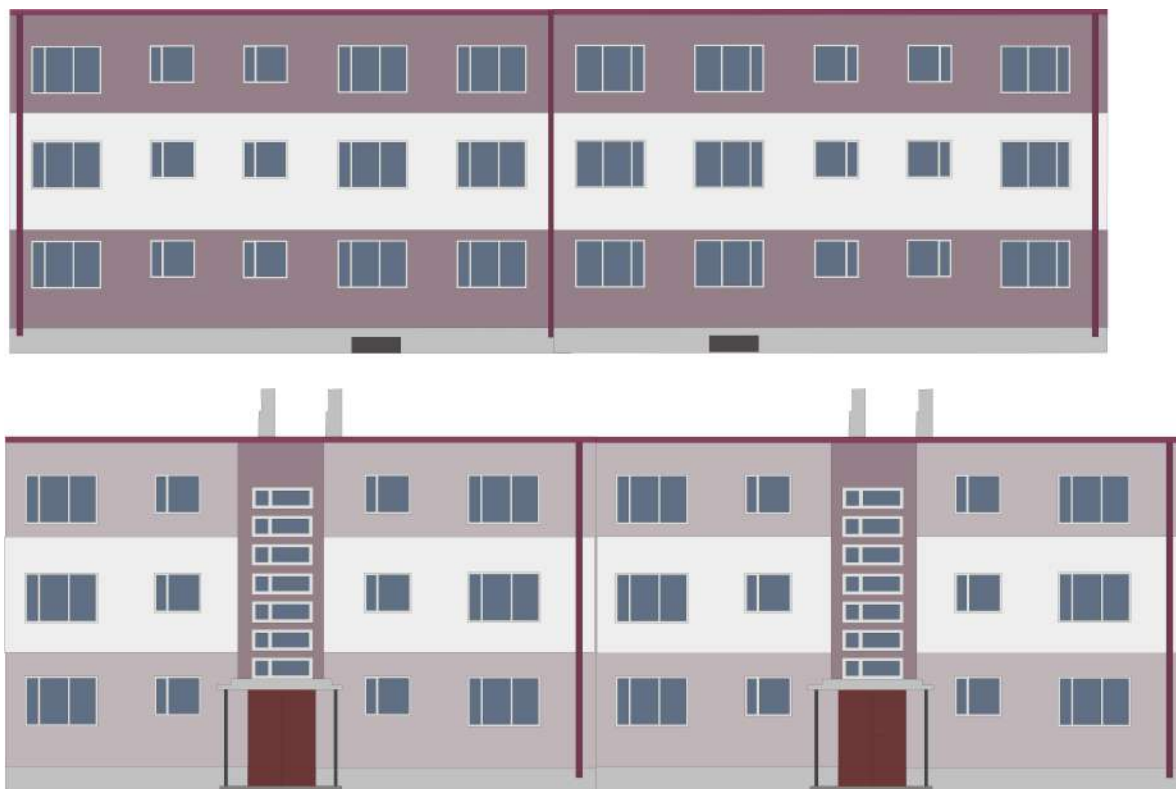


Esošās ēkas fotofiksācija.



Plānotais ēkas krāsojums vai analogs risinājums.

- Violets – X6.15.42
- Gaiši violets – W9.12.60
- Gaiši pelēks – HN.02.81



Planīcas iela, mājas Nr. 8




Esošās ēkas fotofiksācija.

Plānotais ēkas krāsojums vai analogs risinājums.

- Vidēji gaiši pelēks – NN.02.72
- Tumši pelēks – GN.00.44






Planīcas iela, mājas Nr.10



Esošās ēkas fotofiksācija.

Plānotais ēkas krāsojums vai analogs risinājums.

- Vidēji gaiši pelēks – NN.02.72
- Tumši lillā – V6.21.30





Planīcas iela, mājas Nr.2





Esošās ēkas fotofiksācija.



Plānotais ēkas krāsojums vai analogs risinājums.

- Dzeltens – F4.33.80
- Brūns – C9.04.39






Planīcas iela, mājas Nr. 4

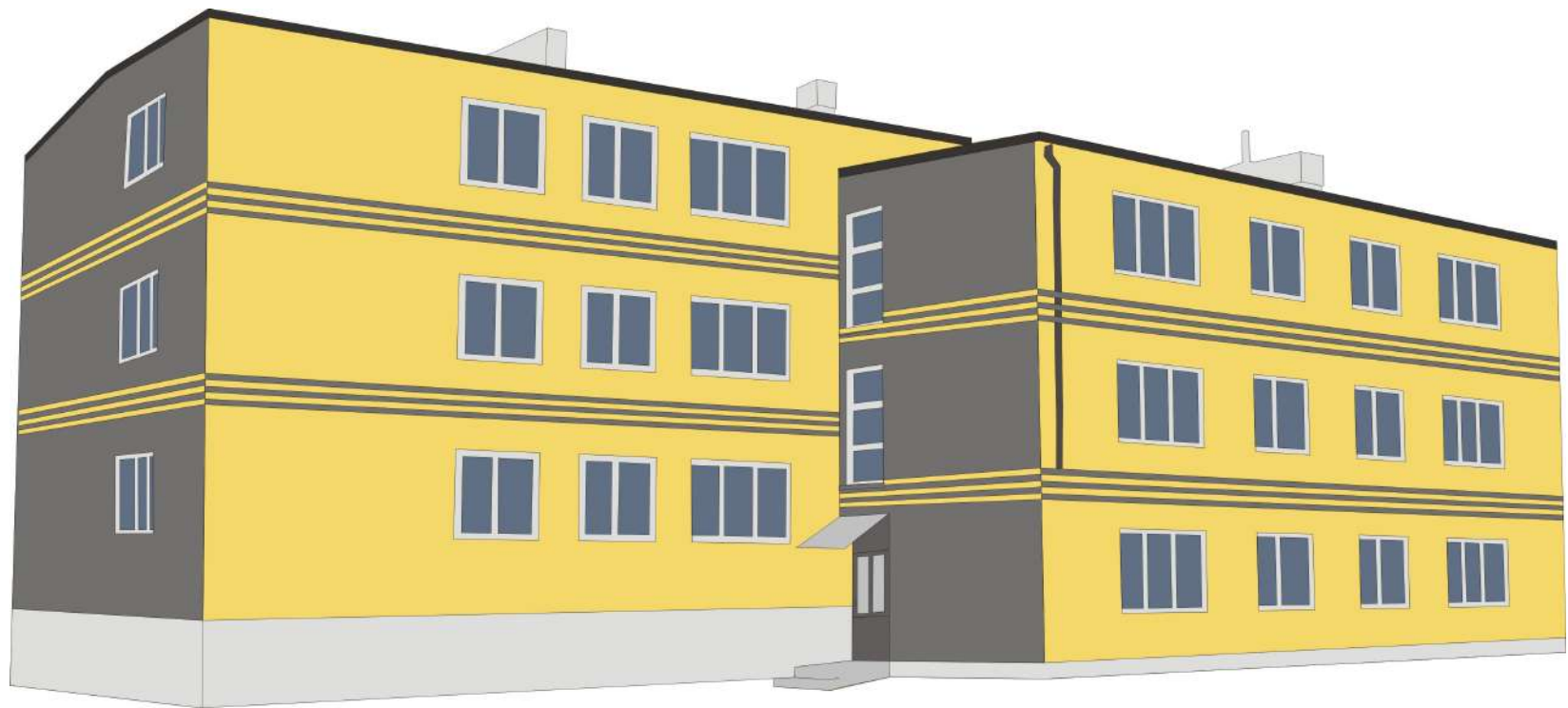


Esošās ēkas fotofiksācija.

Plānotais ēkas krāsojums vai analogs risinājums.

- Dzeltens – F4.33.80
- Tumši pelēks – GN.0044





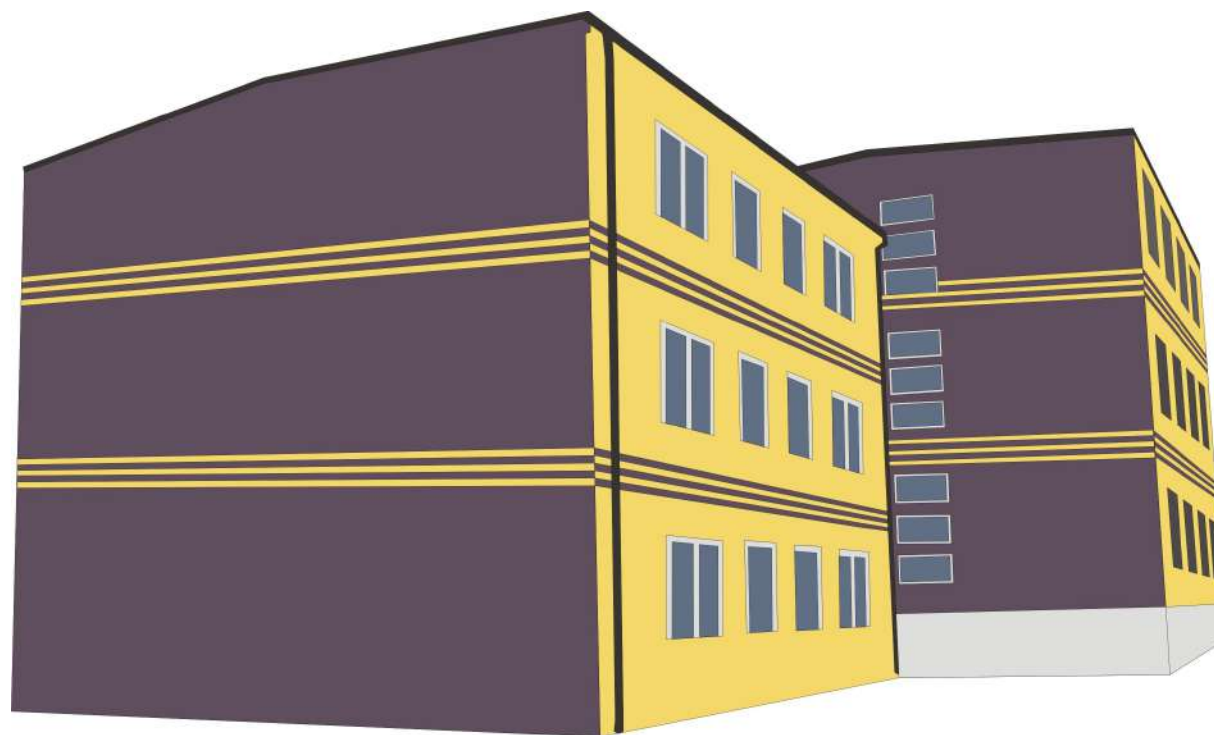
Planīcas iela, mājas Nr.6

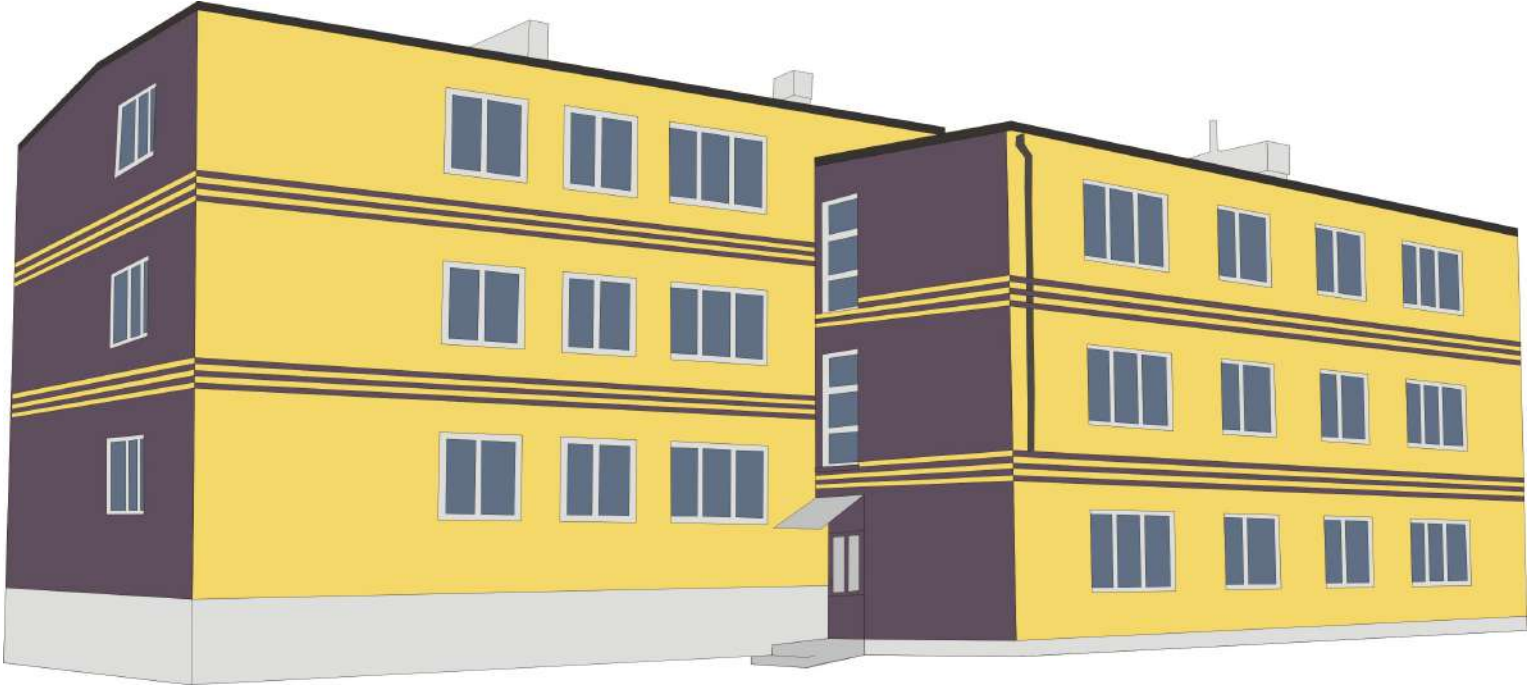


Esošās ēkas fotofiksācija.

Plānotais ēkas krāsojums vai analogs risinājums.

- Dzeltens – F4.33.80
- Tumši lillā – V6.21.30







### 3. Mucenieku, Adatu, Liepājas ielas dzīvojamais rajons.

Kuldīgas pilsētas Mucenieku, Adatas, Liepājas ielas daudzstāvu daudzdzīvokļu māju rajons, kas atrodas blakus Kuldīgas vecpilsētai. Šajā rajonā ir četras trīsstāvu daudzdzīvokļu mājas.

Šo dzīvojamo daudzstāvu daudzdzīvokļu māju rajonu ēku fasādes plānots renovēt – krāsot mierīgos, pelēkos krāsu toņos, jo atrodas blakus vecpilsētai.


Ar dažāda veida ornamentiem paredzēts akcentēt šīs daudzstāvu daudzdzīvokļu ēku galu fasādes.


Liepājas ielas daudzstāvu daudzdzīvokļu mājai ir dakstiņu jumts, kuru plānots renovēt un veikta neliela ēkas fasādes siltināšana ar koka apdari, ko paredzēts atstāt. (skat. Liepājas ielas, mājas Nr. 54 plānoto ēkas krāsojumu, brūnas krāsas laukumi – koka apdare).

Pamatojoties uz šo krāsu koncepciju, pirms būvniecības procesa uzsākšanas katrai ēkai jāizstrādā un Kuldīgas pilsētas Būvniecības komisijai jāapstiprina ēkas krāsu pase, kas pieejama [www.kuldiga.lv](http://www.kuldiga.lv) – Būvniecība – Iesniegumi, veidlapas. Izstrādājot ēkas krāsu pasi ir pieļaujams ieviest nelielas izmaiņas krāsu risinājumos.



## Krāsu koncepcijas vizuāls atspoguļojums.

 - lodžiju koka apdare kas pārklāta ar "Pinotex Classic" pigmentēta izstrādājuma.

 - šīm daudzdzīvokļu mājām kompleksā siltināšana ir veikta

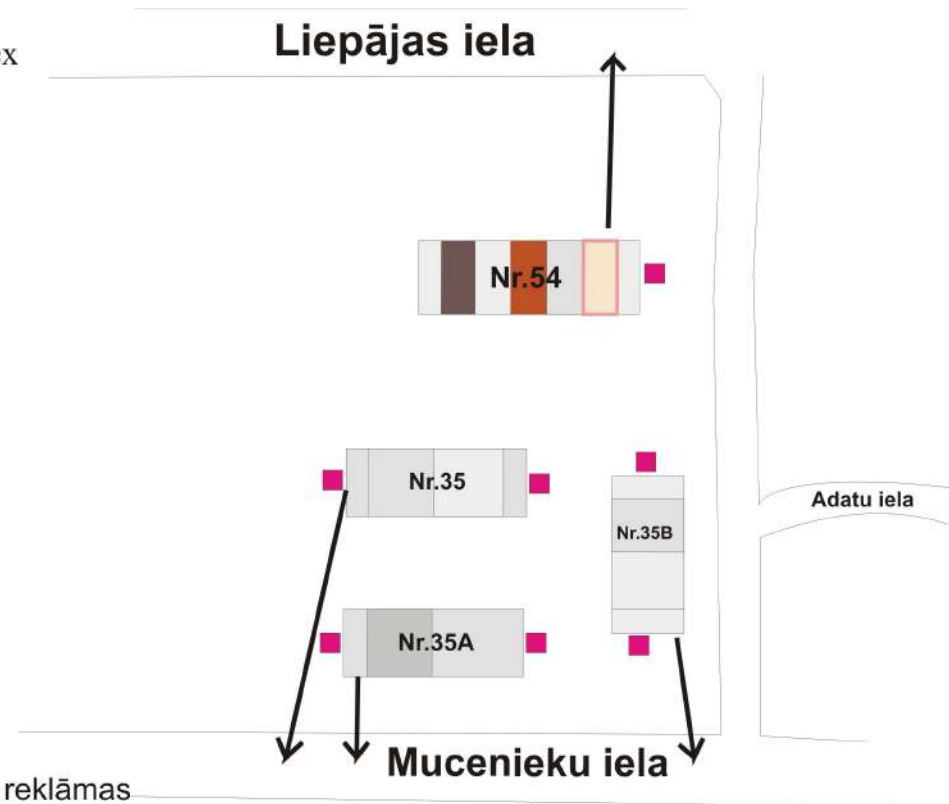
plānotie krāsu toņi ēkas fasādes krāsošanai



plānotais ēkas gala sienu krāsas tonis







**R** - uz šīm daudzdzīvokļu ēku sienām paredzēts izvietot reklāmas

 - plānoti ēku gala sienu krāsojumi



## Krāsu toņi.

Krāsu toņi norādīti pēc Sadolin COLORNORM krāsu stenda.

Gaiši pelēks			HN.02.81
Vidēji gaiši pelēks			NN.02.72
Pelēks			S3.04.57

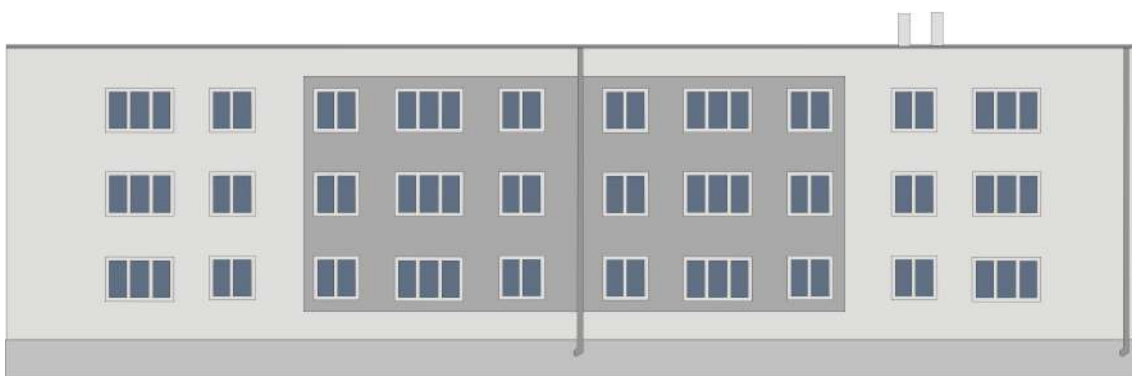

Mucenieku iela, mājas Nr.35A



Esošās ēkas fotofiksācija.

Plānotais ēkas krāsojums vai analogs risinājums.

- Vidēji gaiši pelēks – NN.02.72
- Pelēks – S3.04.57



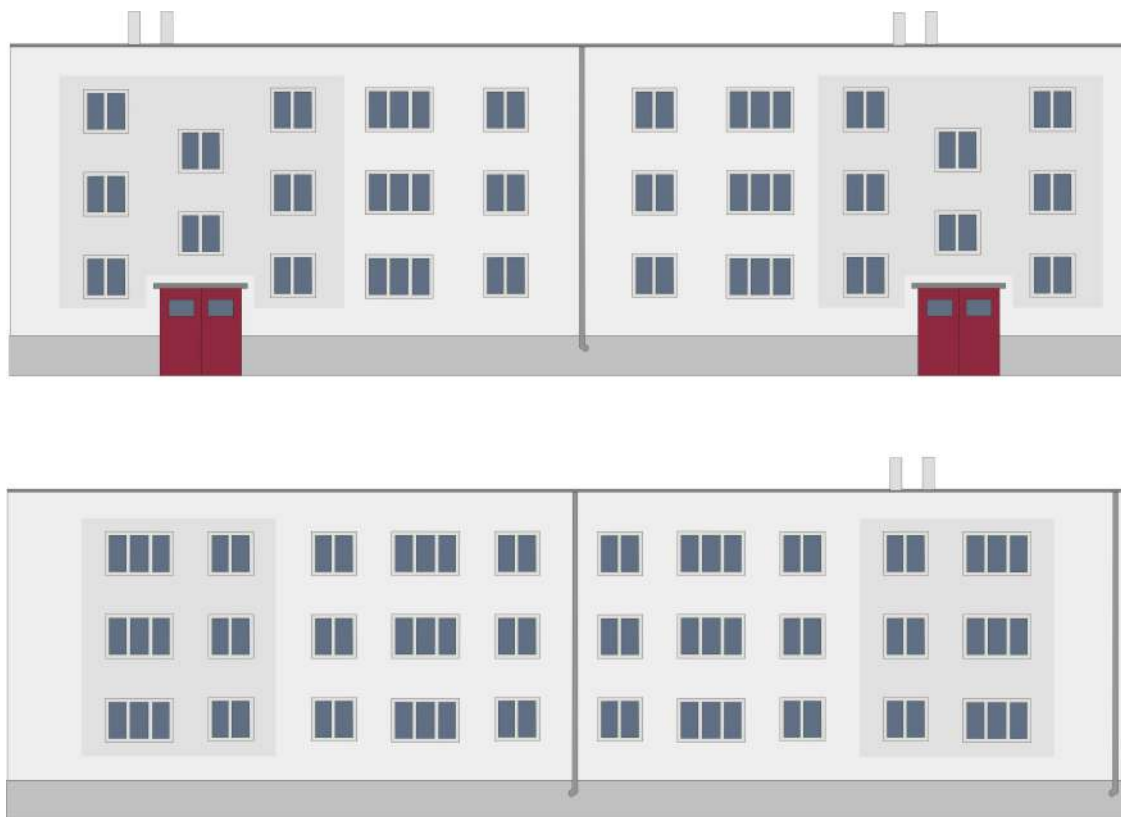
Mucenieku iela, mājas Nr.35



Esošās ēkas fotofiksācija.

Plānotais ēkas krāsojums vai analogs risinājums.

- Gaiši pelēks – HN.02.81
- Vidēji gaiši pelēks – NN.02.72



Mucenieku iela, mājas Nr.35B

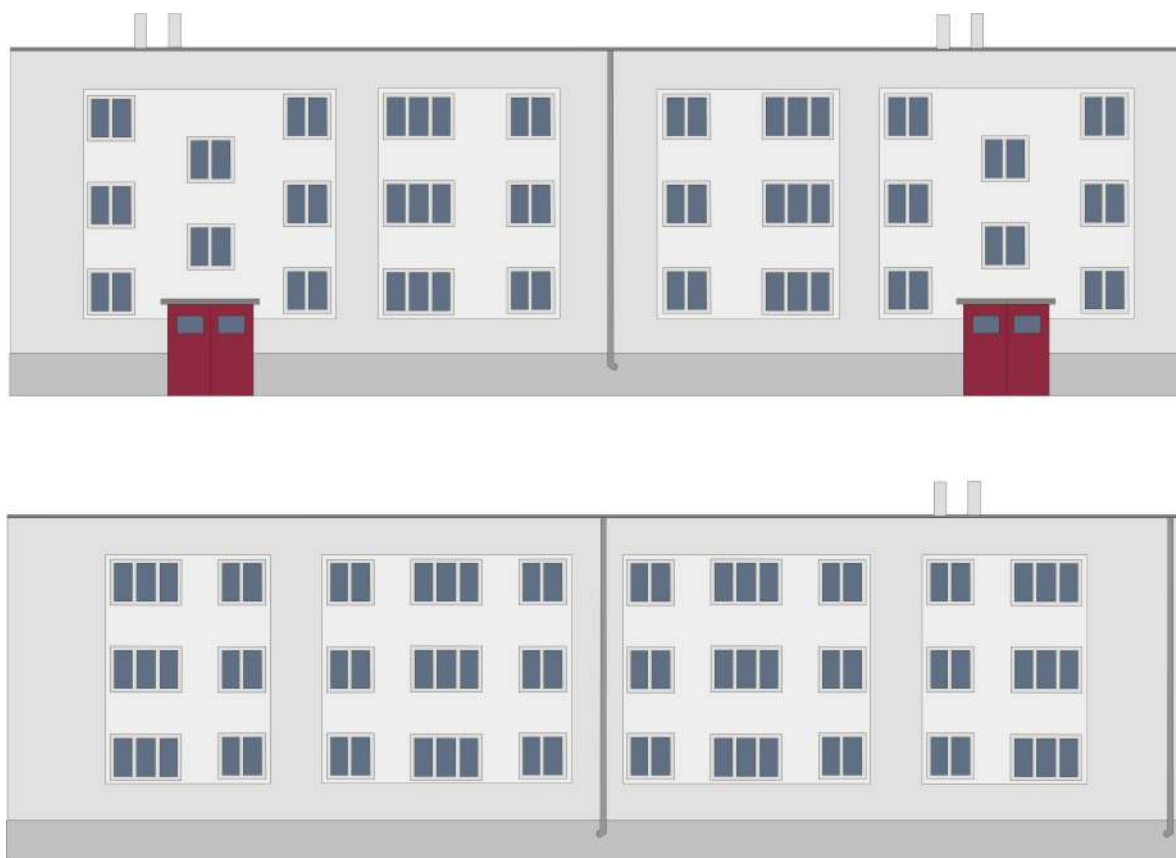




Esošās ēkas fotofiksācija.



Plānotais ēkas krāsojums vai analogs risinājums.

- Gaiši pelēks – HN.02.81
- Vidēji gaiši pelēks – NN.02.72





Liepājas iela, mājas Nr.54



Esošās ēkas fotofiksācija.

Plānotais ēkas krāsojums vai analogs risinājums.

- Gaiši pelēks – HN.02.81
- Vidēji gaiši pelēks – NN.02.72
- Lodžijas – koka apdare, kas pārklāta ar Pinotex Classic aizsarglīdzekli – 176 tīkkoks





#### **4. Ēku galu fasāžu krāsojumi.**

Krāsu koncepcijas vizuāla atspoguļojuma daudzstāvu daudzdzīvokļu māju katra rajona kartē, ar rozā krāsas kvadrātu ir atzīmētas tās ēku fasādes galu sienas, kur ir paredzēti ēku gala sienu fasādes krāsojumi. Risinājumi ir ekonomiski, kas izpildāmi ar šablonu jeb trafaretu palīdzību.

Piltenes, Dzintaru, Lapegļu, Gaismas, Grants un Vakara ielas rajona daudzstāvu daudzdzīvokļu ēku galu fasāžu krāsojumi:

- Lapegļu ielas daudzstāvu daudzdzīvokļu mājām – paredzēti krāsojumi, kuru vizuālais izskats izsaka kaut nedaudz ielas nosaukumu.
- Gaismas un Dzintaru ielas daudzstāvu daudzdzīvokļu mājām – vārdi „gaisma” un „dzintaru” asociējās ar ko gaišu un tīru. Tādēļ, uz daudzstāvu daudzdzīvokļu ēku galu sienu fasādēm paredzēti ziedu krāsojumi
- Piltenes, Grants un Vakara ielas daudzstāvu daudzdzīvokļu mājām – vārdi „piltene”, „grants” un „vakara” asociējas ar ko ļoti haotisku, tādēļ šīm ielas daudzstāvu daudzdzīvokļu ēku galu fasādēm plānoti abstrakti krāsojumi.

Mucenieku un Planīcas ielas rajona daudzstāvu daudzdzīvokļu ēku galu fasāžu krāsojumi:

- Šajā daudzstāvu daudzdzīvokļu rajonā neliels akcents ir likts uz horizontālām līnijām, tādēļ uz daudzstāvu daudzdzīvokļu ēku galu fasādēm paredzēti ģeometriskas formas zīmējumi.


Mucenieku, Adatu, Liepājas ielas dzīvojamā rajona daudzstāvu daudzdzīvokļu ēku galu fasāžu krāsojumi:

- Kā jau tika minēts, šīs daudzstāvu daudzdzīvokļu mājas atrodas blakus Kuldīgas vecpilsētai, tādēļ uz šīm daudzstāvu daudzdzīvokļu ēku galu sienu fasādēm paredzēti ornamentu un rakstu krāsojumi.




*Piltenes, Dzintaru, Lapeģu, Gaismas, Grants un Vakara ielas rajons.*

Lapeģu iela.









Gaismas un Dzintaru iela.





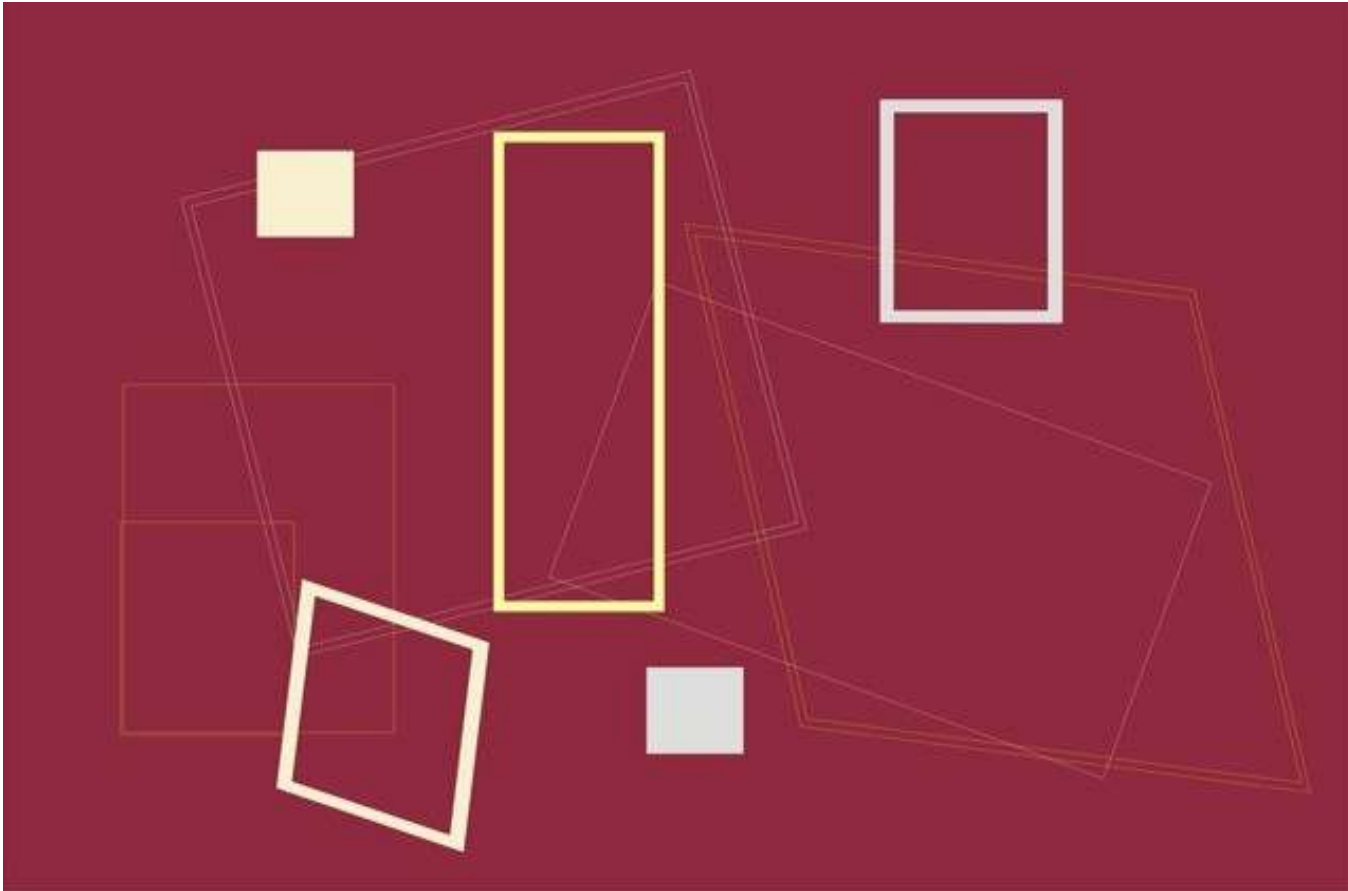
Piltenes, Grants un Vakara iela.





*Mucenieku un Planīcas ielas rajona ēku galu fasāžu krāsojumi.*





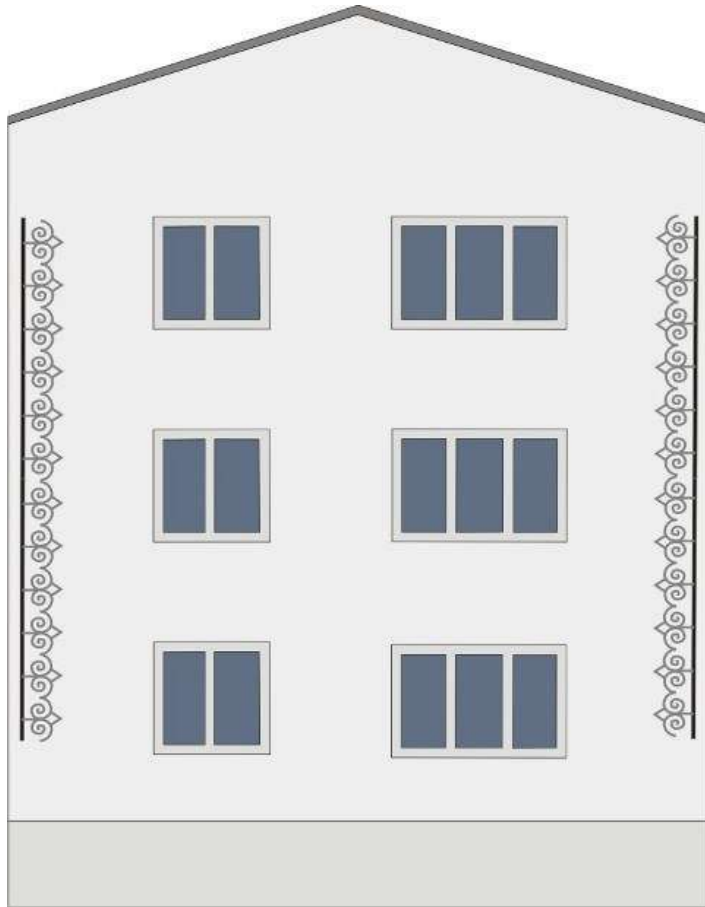


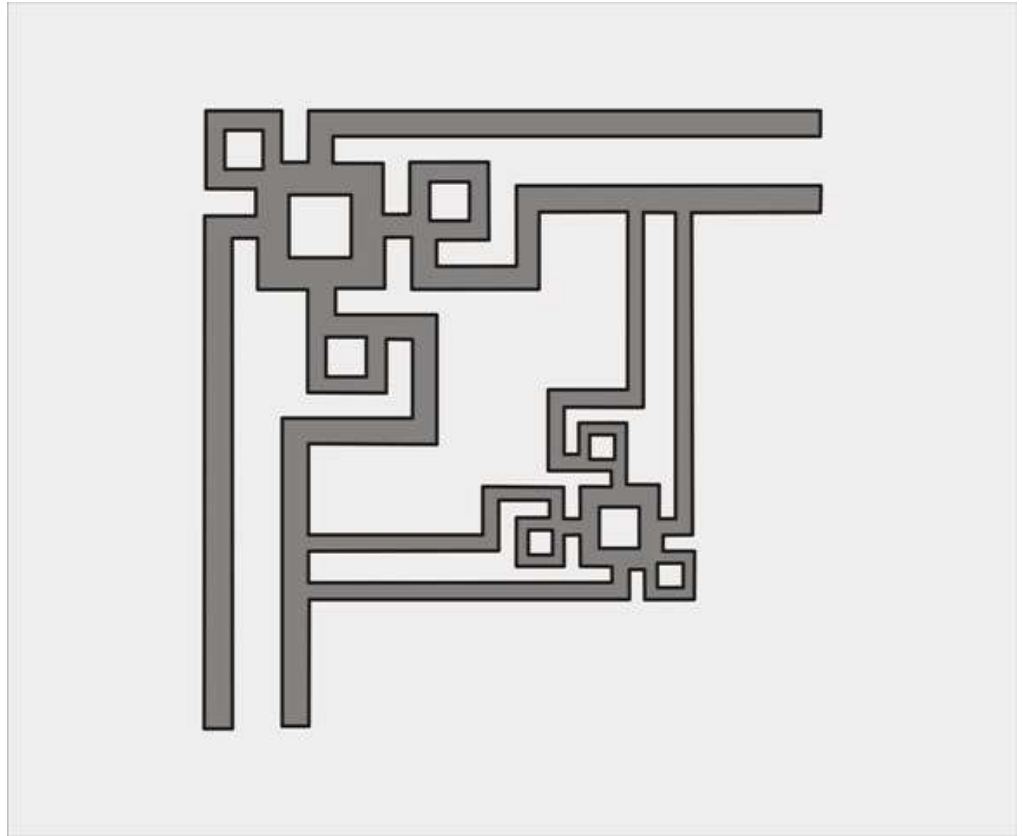





*Mucenieku, Adatu, Liepājas ielas dzīvojamā rajona ēku galu fasāžu krāsojumi.*







Iespējamie ēku galu fasāžu krāsojumi.



- Idejas no interneta resursiem.





## 5. Reklāmas uz ēku sienām.

Krāsu koncepcijas vizuāla atspoguļojuma katra daudzstāvu daudzdzīvokļu māju rajona kartē ar rozā **R** burtu ir atzīmētas tās daudzstāvu daudzdzīvokļu māju galu sienas, kur ir iespējami reklāmu izvietojumi.

Lai piedāvātu vietējiem uzņēmumiem vai uzņēmumu filiālēm iespēju reklamēt savu uzņēmējdarbību, tiem jāapvieno sava uzņēmuma reklāma ar kādu priekšmetu, elementu, ainavu, kas liecinātu par Kuldīgas pilsētu (iespējama tā stilizācija). Zem reklāmas paredzēts pievienot kādu no Kuldīgas pilsētas skatiem vai ainavām un pilsētas devīzi – „Kuldīga – īstu vērtību pilsēta”.

Reklāmas apgaismojumam jābūt vienmērīga un izkliedētam.

Kuldīgas pilsētas Domes Pilsētbūvniecības nodaļa patur tiesības nesaskaņot reklāmu, ja tā neatbilst vizuālam estētiskam un ētiskam kontekstam ar Kuldīgas pilsētas devīzi „Kuldīga – īstu vērtību pilsēta!”





**MAXIMA**

**Vienmēr**

**zemas**

**cenās!**



*Kuldīga - īstu vērtību pilsēta!*



*Nestādāties!  
Sācies jaunais Zelta Zivtiņas  
izziņu BUMS!*



*Kuldīga - īstu vērtību pilsēta!*



**Nav naudas?**

**Pie mums:**

- ātri
- ērti
- izdevīgi

**kredītpakalpojumi!**



*Kuldīga - īstu vērtību pilsēta!*